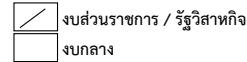


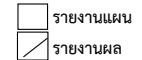
แบบจัดทำแผน / รายงานผลการปฏิบัติงานและการใช้จ่ายงบประมาณ ประจำปีงบประมาณ พ.ศ. 2562



แบบ สจป.301

กระทรวง : กระทรวงยุติธรรม  
ส่วนราชการ/รัฐวิสาหกิจ : กรมคุมประพฤติ

รหัส : 16000  
รหัส : 16003



หน่วย : ล้านบาท (ทศนิยม 4 ตำแหน่ง)

ยุทธศาสตร์จัดสรร-แผนงาน-เป้าประสงค์เชิงยุทธศาสตร์ เป้าหมายการให้บริการกระทรวง-เป้าหมายการให้บริการหน่วยงาน ผลผลิต/โครงการ-กิจกรรม	หน่วยนับ	รวมทั้งสิ้น		ไตรมาส 1 (ต.ค.- ธ.ค.)		ไตรมาส 2 (ม.ค.- มี.ค.)		ไตรมาส 3 (เม.ย.- มิ.ย.)		ไตรมาส 4 (ก.ค.- ก.ย.)	
		แผน	ผล	แผน	ผล	แผน	ผล	แผน	ผล	แผน	ผล
รวมเงินงบประมาณทั้งสิ้น		2,014.3931	1,970.8125	565.3854	397.0310	522.6325	551.2563	495.6077	726.0937	430.7675	296.4314
ยุทธศาสตร์จัดสรร : ยุทธศาสตร์ด้านความมั่นคง		595.2354	573.6710	185.4034	77.9061	161.0499	183.0927	136.5736	381.9971	112.2085	-69
แผนงาน : แผนงานบูรณาการขับเคลื่อนการแก้ไขปัญหาจังหวัดชายแดนภาคใต้		6.3284	6.3240	4.1684	1.7324	0.7200	2.3766	0.7200	1.1706	0.7200	1.0445
เป้าประสงค์เชิงยุทธศาสตร์ : ลดเหตุการณ์รุนแรงในพื้นที่ 3 จชต. และ 4 อำเภอของสงขลา		6.3284	6.3240	4.1684	1.7324	0.7200	2.3766	0.7200	1.1706	0.7200	1.0445
เป้าหมายการให้บริการกระทรวง : ผู้กระทำผิดได้รับการแก้ไขฟื้นฟูและพัฒนาพฤตินิสัยในรูปแบบที่เหมาะสมตามมาตรฐานสากล		6.3284	6.3240	4.1684	1.7324	0.7200	2.3766	0.7200	1.1706	0.7200	1.0445
- ตัวชี้วัด : ผู้กระทำผิดได้รับการควบคุม ฝึกอบรม สืบเสาะ พินิจ สอดส่อง และแก้ไขฟื้นฟู	ราย	657,000	679,903	107,800	80,304	89,400	78,549	89,400	77,945	370,400	443,105
- ตัวชี้วัด : ผู้ต้องขังคดีเด็ดขาดได้รับการแก้ไขฟื้นฟูและพัฒนาพฤตินิสัยโดยโปรแกรมแก้ไขตามลักษณะคดี	ราย	36,500	61,822		28,550		21,385		6,006	36,500	5,881
- ตัวชี้วัด : เด็กและเยาวชนที่มีปัญหาสุขภาพจิตหรือปัญหาที่ซับซ้อนได้รับการแก้ไข บำบัดฟื้นฟูตรงตามสภาพปัญหาและควมจำเป็น	ราย	4,000	2,830	900	520	900	1,203	1,000	553	1,200	554
- ตัวชี้วัด : ผู้กระทำผิดที่ใช้เครื่องมือติดตามตัวอิเล็กทรอนิกส์	ราย	12,000	3,333	3,000	0	3,000	727	3,000	1,561	3,000	1,045
- ตัวชี้วัด : ร้อยละการกระทำผิดซ้ำของผู้กระทำผิดทั้งเด็ก ผู้ใหญ่ ที่พ้นจากการควบคุม ฝึกอบรม สืบเสาะ พินิจ สอดส่อง และแก้ไขฟื้นฟู ไม่เกิน	ร้อยละ	10	4.87							10	4.87
- ตัวชี้วัด : ร้อยละของผู้กระทำผิดเงื่อนไขของผู้ถูกคุมความประพฤติที่ใช้เครื่องมือติดตามตัวอิเล็กทรอนิกส์ ไม่เกิน	ร้อยละ	29	1.41							29	1.41
เป้าหมายการให้บริการหน่วยงาน : ผู้ถูกคุมความประพฤติในจังหวัดชายแดนใต้สามารถกลับตนเป็นคนดีของสังคม		6.3284	6.3240	4.1684	1.7324	0.7200	2.3766	0.7200	1.1706	0.7200	1.0445
- ตัวชี้วัด : จำนวนผู้ถูกคุมความประพฤติในการกิจกรรมคุมประพฤติที่เข้าร่วมโครงการ	ราย	500	628	500	165		239		161		63
- ตัวชี้วัด : ร้อยละของผู้ถูกคุมความประพฤติในจังหวัดชายแดนภาคใต้ที่กระทำผิดเงื่อนไขตามที่ศาลกำหนดไม่เกิน	ร้อยละ	18								18	
โครงการที่ 1 : โครงการเสริมสร้างประสิทธิภาพงานยุติธรรมเพื่อการสร้างความเป็นธรรมในจังหวัดชายแดนใต้		6.3284	6.3240	4.1684	1.7324	0.7200	2.3766	0.7200	1.1706	0.7200	1.0445
1. แผนการปฏิบัติงาน											
1.1 ตัวชี้วัด											
เชิงปริมาณ											
- จำนวนผู้ถูกคุมความประพฤติในการกิจกรรมคุมประพฤติที่เข้าร่วมโครงการ	ราย	500	628	500	369		35		161		63
เชิงคุณภาพ											
- ร้อยละของผู้ถูกคุมความประพฤติในจังหวัดชายแดนภาคใต้ที่กระทำผิดเงื่อนไขตามที่ศาลกำหนดไม่เกิน	ร้อยละ	18								18	
1.2 กิจกรรมหลัก											
กิจกรรมที่ 1 : เสริมสร้างความยุติธรรมในจังหวัดชายแดนภาคใต้ในการกิจกรรมคุมประพฤติ											
- ตัวชี้วัด : จำนวนผู้ถูกคุมความประพฤติในการกิจกรรมคุมประพฤติที่เข้าร่วมโครงการ	ราย	500	628	500	369		35		161		63
2.แผนการใช้จ่ายงบประมาณ (2.1+2.2+2.3)		6.3284	6.3240	4.1684	1.7324	0.7200	2.3766	0.7200	1.1706	0.7200	1.0445
2.1 งบประมาณ		6.3284	6.3240	4.1684	1.7324	0.7200	2.3766	0.7200	1.1706	0.7200	1.0445
1 : เสริมสร้างความยุติธรรมในจังหวัดชายแดนภาคใต้ในการกิจกรรมคุมประพฤติ		6.3284	6.3240	4.1684	1.7324	0.7200	2.3766	0.7200	1.1706	0.7200	1.0445
- ใช้จ่ายประจำ		6.3284	6.3240	4.1684	1.7324	0.7200	2.3766	0.7200	1.1706	0.7200	1.0445
แผนงาน : แผนงานบูรณาการป้องกันปราบปราม และบำบัดรักษาผู้ติดยาเสพติด		394.3729	387.5247	103.1947	44.4245	102.0254	113.1633	99.2679	330.4607	89.8849	-101
เป้าประสงค์เชิงยุทธศาสตร์ : ผู้ใช้ ผู้เสพ ผู้ติดยาเสพติดได้รับการบำบัดรักษา ติดตามดูแลช่วยเหลือตามมาตรฐาน		394.3729	387.5247	103.1947	44.4245	102.0254	113.1633	99.2679	330.4607	89.8849	-101
เป้าหมายการให้บริการกระทรวง : การป้องกัน ปราบปราม และแก้ไขปัญหาเสพยาเสพติดมีประสิทธิภาพ		394.3729	387.5247	103.1947	44.4245	102.0254	113.1633	99.2679	330.4607	89.8849	-101
- ตัวชี้วัด : ผู้เสพและผู้ติดยาเสพติดที่ได้รับการฟื้นฟูสมรรถภาพในระบบบังคับบำบัด	ราย	22,200	21,730	6,600	6,734	5,400	5,798	5,400	6,663	4,800	2,535
- ตัวชี้วัด : ผู้เข้ารับการตรวจพิสูจน์เด็กและผู้ใหญ่ ทั้งระบบบังคับบำบัด และระบบต้องโทษ	ราย	130,000	268,120	38,700	69,104	34,500	62,560	34,500	71,691	22,300	64,765
- ตัวชี้วัด : ร้อยละของผู้เสพและผู้ติดยาเสพติดที่มีผลการฟื้นฟูเป็นที่ยอมรับของคณะอนุกรรมการ	ร้อยละ	75	70.17							75	70.17
- ตัวชี้วัด : ประชาชนมีความพึงพอใจในการป้องกันและแก้ไขปัญหาเสพยาเสพติด	ร้อยละ	80	95.20							80	95.20

หน่วย : ล้านบาท (ทศนิยม 4 ตำแหน่ง)

ยุทธศาสตร์จัดสรร-แผนงาน-เป้าประสงค์เชิงยุทธศาสตร์ เป้าหมายการให้บริการกระทรวง-เป้าหมายการให้บริการหน่วยงาน ผลผลิต/โครงการ-กิจกรรม	หน่วยนับ	รวมทั้งสิ้น		ไตรมาส 1 ( ต.ค.- ธ.ค.)		ไตรมาส 2 ( ม.ค.- มี.ค.)		ไตรมาส 3 ( เม.ย.- มิ.ย.)		ไตรมาส 4 ( ก.ค.- ก.ย.)	
		แผน	ผล	แผน	ผล	แผน	ผล	แผน	ผล	แผน	ผล
<b>เป้าหมายการให้บริการหน่วยงาน : หน่วยงานให้บริการปฏิบัติงานได้ตามขั้นตอนและมาตรฐาน</b>		<b>394.3729</b>	<b>387.5247</b>	<b>103.1947</b>	<b>44.4245</b>	<b>102.0254</b>	<b>113.1633</b>	<b>99.2679</b>	<b>330.4607</b>	<b>89.8849</b>	<b>-101</b>
- ตัวชี้วัด : จำนวนผู้เข้ารับการตรวจพิสูจน์ในระบบบังคับบาบัด	ราย	62,000	153879	21700	39061	17400	34404	17400	39195	5500	41219
- ตัวชี้วัด : จำนวนผู้เสแและผู้ตติยาเสแตตติที่ด้รับการฟื้นฟูสมรรถภาพในระบบบังคับบาบัด	ราย	22,200	21730	6600	6734	5400	5798	5400	6663	4800	2535
- ตัวชี้วัด : ร้อยละของผู้เข้ารับการตรวจพิสูจน์ที่ด้รับการปฏิบัติตามขั้นตอนและมาตรฐานที่กำหนดไว้ไม่ต่ำกว่า	ร้อยละ	90								90	
- ตัวชี้วัด : ร้อยละของผู้เสแ ผู้ตติยาเสแตตติที่ด้รับการปฏิบัติตามขั้นตอนและมาตรฐานที่กำหนดไว้ไม่ต่ำกว่า	ร้อยละ										
- ตัวชี้วัด : ร้อยละของผู้เสแและผู้ตติยาเสแตตติที่มีผลการฟื้นฟูเป็นทีพอใจของคณะอนุกรรมการ	ร้อยละ	75								75	
<b>โครงการที่ 1 : โครงการฟื้นฟูผู้เสแและผู้ตติยาเสแตตติ</b>		<b>394.3729</b>	<b>387.5247</b>	<b>103.1947</b>	<b>44.4245</b>	<b>102.0254</b>	<b>113.1633</b>	<b>99.2679</b>	<b>330.4607</b>	<b>89.8849</b>	<b>-101</b>
<b>1. แผนการปฏิบัติงาน</b>											
<b>1.1 ตัวชี้วัด</b>											
<b>เชิงปริมาณ</b>											
- จำนวนผู้เสแและผู้ตติยาเสแตตติที่ด้รับการฟื้นฟูสมรรถภาพในระบบบังคับบาบัด	ราย	22,200	21730	6600	6734	5400	4798	5400	6663	4800	2535
<b>เชิงคุณภาพ</b>											
- ร้อยละของผู้เสแ ผู้ตติยาเสแตตติที่ด้รับการปฏิบัติตามขั้นตอนและมาตรฐานที่กำหนดไว้ไม่ต่ำกว่า	ร้อยละ	90								90	
- ร้อยละของผู้เสแและผู้ตติยาเสแตตติที่มีผลการฟื้นฟูเป็นทีพอใจของคณะอนุกรรมการ	ร้อยละ	75								75	
- ร้อยละการเสแห้ของผู้ที่ผ่านการฟื้นฟูสมรรถภาพไม่เกิ	ร้อยละ										
<b>1.2 กิจกรรมหลัก</b>											
กิจกรรมที่ 1 : การฟื้นฟูสมรรถภาพผู้ตติยาเสแตตติ											
- ตัวชี้วัด : จำนวนผู้เสแและผู้ตติยาเสแตตติที่ด้รับการฟื้นฟูสมรรถภาพในระบบบังคับบาบัด	ราย	22,200	2535	6,600	6734	5,400	4798	5,400	6663	4,800	
- ตัวชี้วัด : จำนวนผู้ถูกคุมความประพฤติตติยาเสแตตติด้รับการบำบัด	ราย	15,000	21110	3,600	5219	3,600	9699	3,600	4089	4,200	2103
<b>2.แผนการใช้จ่ายงบประมาณ (2.1+2.2+2.3)</b>		<b>394.3729</b>	<b>387.5247</b>	<b>103.1947</b>	<b>44.4245</b>	<b>102.0254</b>	<b>113.1633</b>	<b>99.2679</b>	<b>330.4607</b>	<b>89.8849</b>	<b>-101</b>
<b>2.1 งบประมาณ</b>		<b>394.3729</b>	<b>387.5247</b>	<b>103.1947</b>	<b>44.4245</b>	<b>102.0254</b>	<b>113.1633</b>	<b>99.2679</b>	<b>330.4607</b>	<b>89.8849</b>	<b>-101</b>
1 : การฟื้นฟูสมรรถภาพผู้ตติยาเสแตตติ		394.3729	387.5247	103.1947	44.4245	102.0254	113.1633	99.2679	330.4607	89.8849	-101
- รายจ่ายประจำ		394.3729	387.5247	103.1947	44.4245	102.0254	113.1633	99.2679	330.4607	89.8849	-101
<b>แผนงาน : แผนงานพื้นฐานด้านความมั่นคง</b>		<b>194.5341</b>	<b>179.8222</b>	<b>78.0403</b>	<b>31.7492</b>	<b>58.3045</b>	<b>67.5529</b>	<b>36.5857</b>	<b>50.3658</b>	<b>21.6036</b>	<b>30.1543</b>
<b>เป้าประสงค์เชิงยุทธศาสตร์ : เป้าหมายเชิงยุทธศาสตร์ : แผนงานรองการป้องกัน ปรราบปราม และบำบัดรักษาผู้ตติยาเสแตตติ</b>		<b>194.5341</b>	<b>179.8222</b>	<b>78.0403</b>	<b>31.7492</b>	<b>58.3045</b>	<b>67.5529</b>	<b>36.5857</b>	<b>50.3658</b>	<b>21.6036</b>	<b>30.1543</b>
<b>เป้าหมายการให้บริการกระทรวง : การป้องกัน ปรราบปราม และแก้ไขปัญหายาเสแตตติที่มีประสิทธิภาพ</b>		<b>194.5341</b>	<b>179.8222</b>	<b>78.0403</b>	<b>31.7492</b>	<b>58.3045</b>	<b>67.5529</b>	<b>36.5857</b>	<b>50.3658</b>	<b>21.6036</b>	<b>30.1543</b>
- ตัวชี้วัด : ผู้เสแและผู้ตติยาเสแตตติที่ด้รับการฟื้นฟูสมรรถภาพในระบบบังคับบาบัด	ราย	22,200	21,730	6,600	6,734	5,400	5,798	5,400	6,663	4,800	2,535
- ตัวชี้วัด : ผู้เข้ารับการตรวจพิสูจน์เด็กและผู้ใหญ่ ทั้งระบบบังคับบาบัด และระบบต่อโทษ	ราย	130,000	268,120	38,700	69,104	34,500	62,560	34,500	71,691	22,300	64,765
- ตัวชี้วัด : ร้อยละของผู้เสแและผู้ตติยาเสแตตติที่มีผลการฟื้นฟูเป็นทีพอใจของคณะอนุกรรมการ	ร้อยละ	75	70.17							75	70.17
- ตัวชี้วัด : ประชาชนมีความพึงพอใจในการป้องกันและแก้ไขปัญหายาเสแตตติ	ร้อยละ	80	95.20							80	95.20
<b>เป้าหมายการให้บริการหน่วยงาน : หน่วยงานให้บริการปฏิบัติงานได้ตามขั้นตอนและมาตรฐาน</b>		<b>194.5341</b>	<b>179.8222</b>	<b>78.0403</b>	<b>31.7492</b>	<b>58.3045</b>	<b>67.5529</b>	<b>36.5857</b>	<b>50.3658</b>	<b>21.6036</b>	<b>30.1543</b>
- ตัวชี้วัด : จำนวนผู้เข้ารับการตรวจพิสูจน์ในระบบบังคับบาบัด	ราย	62,000	153879	21700	39061	17400	34404	17400	39195	5500	41219
- ตัวชี้วัด : จำนวนผู้เสแและผู้ตติยาเสแตตติที่ด้รับการฟื้นฟูสมรรถภาพในระบบบังคับบาบัด	ราย	22,200	21730	6600	6734	5400	5798	5400	6663	4800	2535
- ตัวชี้วัด : ร้อยละของผู้เข้ารับการตรวจพิสูจน์ที่ด้รับการปฏิบัติตามขั้นตอนและมาตรฐานที่กำหนดไว้ไม่ต่ำกว่า	ร้อยละ	90								90	
- ตัวชี้วัด : ร้อยละของผู้เสแ ผู้ตติยาเสแตตติที่ด้รับการปฏิบัติตามขั้นตอนและมาตรฐานที่กำหนดไว้ไม่ต่ำกว่า	ร้อยละ										
- ตัวชี้วัด : ร้อยละของผู้เสแและผู้ตติยาเสแตตติที่มีผลการฟื้นฟูเป็นทีพอใจของคณะอนุกรรมการ	ร้อยละ	75								75	
<b>ผลผลิตที่ 1 : ผู้เสแด้รับการฟื้นฟูสมรรถภาพผู้ตติยาเสแตตติ</b>		<b>194.5341</b>	<b>179.8222</b>	<b>78.0403</b>	<b>31.7492</b>	<b>58.3045</b>	<b>67.5529</b>	<b>36.5857</b>	<b>50.3658</b>	<b>21.6036</b>	<b>30.1543</b>
<b>1. แผนการปฏิบัติงาน</b>											
<b>1.1 ตัวชี้วัด</b>											
<b>เชิงปริมาณ</b>											
- จำนวนผู้เข้ารับการตรวจพิสูจน์ในระบบบังคับบาบัด	ราย	62,000	153879	21700	39061	17400	34404	17400	39195	5500	41219

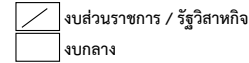
หน่วย : ล้านบาท (ทศนิยม 4 ตำแหน่ง )

ยุทธศาสตร์จัดสรร-แผนงาน-เป้าประสงค์เชิงยุทธศาสตร์ เป้าหมายการให้บริการกระทรวง-เป้าหมายการให้บริการหน่วยงาน ผลผลิต/โครงการ-กิจกรรม	หน่วยนับ	รวมทั้งสิ้น		ไตรมาส 1 ( ต.ค.- ธ.ค.)		ไตรมาส 2 ( ม.ค.- มี.ค.)		ไตรมาส 3 ( เม.ย.- มิ.ย.)		ไตรมาส 4 ( ก.ค.- ก.ย.)	
		แผน	ผล	แผน	ผล	แผน	ผล	แผน	ผล	แผน	ผล
<b>เชิงคุณภาพ</b>											
- ร้อยละของผู้เข้ารับการตรวจพิสูจน์ที่ได้รับการปฏิบัติตามขั้นตอนและมาตรฐานที่กำหนดไว้ไม่ต่ำกว่า	ร้อยละ	90								90	
- ร้อยละของผู้เสพ ผู้ติดยาเสพติดที่ได้รับการปฏิบัติตามขั้นตอนและมาตรฐานที่กำหนดไว้ไม่ต่ำกว่า	ร้อยละ										
<b>1.2 กิจกรรมหลัก</b>											
กิจกรรมที่ 1 : พัฒนาระบบสารสนเทศ											
- ตัวชี้วัด : เครื่องคอมพิวเตอร์ที่มีประสิทธิภาพสูงสำหรับรองรับการปฏิบัติงานด้านระบบสารสนเทศไม่น้อยกว่า	ชุด	133	134	0	133	133			1	0	
กิจกรรมที่ 2 : การตรวจพิสูจน์และสนับสนุนการปฏิบัติงานด้านการฟื้นฟู											
- ตัวชี้วัด : จำนวนผู้เข้ารับการตรวจพิสูจน์ในระบบบังคับบำบัด	ราย	62,000	153879	21700	39061	17400	34404	17400	39195	5500	41219
<b>2.แผนการใช้จ่ายงบประมาณ (2.1+2.2+2.3)</b>		<b>194.5341</b>	<b>179.8222</b>	<b>78.0403</b>	<b>31.7492</b>	<b>58.3045</b>	<b>67.5529</b>	<b>36.5857</b>	<b>50.3658</b>	<b>21.6036</b>	<b>30.1543</b>
<b>2.1 งบประมาณ</b>		<b>194.5341</b>	<b>179.8222</b>	<b>78.0403</b>	<b>31.7492</b>	<b>58.3045</b>	<b>67.5529</b>	<b>36.5857</b>	<b>50.3658</b>	<b>21.6036</b>	<b>30.1543</b>
1 : พัฒนาระบบสารสนเทศ		4.4289	3.5608	-	-	4.4289	3.5405	-	0.0203	-	-
- ใช้จ่ายลงทุน		4.4289	3.5608	-	-	4.4289	3.5405	-	0.0203	-	-
2 : การตรวจพิสูจน์และสนับสนุนการปฏิบัติงานด้านการฟื้นฟู		190.1052	176.2614	78.0403	31.7492	53.8756	64.0124	36.5857	50.3454	21.6036	30.1543
- ใช้จ่ายลงทุน		30.8012	22.0058	25.2002	3.9697	5.6010	14.8023	-	0.7752	-	2.4586
- ใช้จ่ายประจำ		159.3040	154.2557	52.8401	27.7796	48.2746	49.2101	36.5857	49.5702	21.6036	27.6958

หน่วย : ล้านบาท (ทศนิยม 4 ตำแหน่ง)

ยุทธศาสตร์จัดสรร-แผนงาน-เป้าประสงค์เชิงยุทธศาสตร์ เป้าหมายการให้บริการกระทรวง-เป้าหมายการให้บริการหน่วยงาน ผลผลิต/โครงการ-กิจกรรม	หน่วยนับ	รวมทั้งสิ้น		ไตรมาส 1 ( ต.ค.- ธ.ค.)		ไตรมาส 2 ( ม.ค.- มี.ค.)		ไตรมาส 3 ( เม.ย.- มิ.ย.)		ไตรมาส 4 ( ก.ค.- ก.ย.)	
		แผน	ผล	แผน	ผล	แผน	ผล	แผน	ผล	แผน	ผล

แบบจัดทำแผน / รายงานผลการปฏิบัติงานและการใช้จ่ายงบประมาณ ประจำปีงบประมาณ พ.ศ. 2562



แบบ สง.ป.301

กระทรวง : กระทรวงยุติธรรม

รหัส : 16000

รายงานแผน

ส่วนราชการ/รัฐวิสาหกิจ : กรมคุมประพฤติ

รหัส : 16003

รายงานผล

หน่วย : ล้านบาท (ทศนิยม 4 ตำแหน่ง)

ยุทธศาสตร์จัดสรร-แผนงาน-เป้าประสงค์เชิงยุทธศาสตร์ เป้าหมายการให้บริการกระทรวง-เป้าหมายการให้บริการหน่วยงาน ผลผลิต/โครงการ-กิจกรรม	หน่วยนับ	รวมทั้งสิ้น		ไตรมาส 1 ( ต.ค.- ธ.ค.)		ไตรมาส 2 ( ม.ค.- มี.ค.)		ไตรมาส 3 ( เม.ย.- มิ.ย.)		ไตรมาส 4 ( ก.ค.- ก.ย.)	
		แผน	ผล	แผน	ผล	แผน	ผล	แผน	ผล	แผน	ผล
ยุทธศาสตร์จัดสรร : ยุทธศาสตร์ด้านการปรับสมดุลและพัฒนาระบบบริหารจัดการภาครัฐ		1,419.1577	1,397.1415	379.9820	319.1249	361.5826	368.1636	359.0341	344.0967	318.5590	365.7563
แผนงาน : แผนงานบูรณาการปฏิรูปกฎหมายและพัฒนาระบบราชการยุติธรรม		71.5582	56.7065	25.3640	6.2126	17.9406	16.3458	23.1474	17.1994	5.1062	16.9487
เป้าประสงค์เชิงยุทธศาสตร์ : พัฒนากฎหมายและกระบวนการยุติธรรมให้ทันสมัย เพื่อเพิ่มประสิทธิภาพในการอำนวยความสะดวกและเป็นธรรมและลดความเหลื่อมล้ำในสังคม		71.5582	56.7065	25.3640	6.2126	17.9406	16.3458	23.1474	17.1994	5.1062	16.9487
เป้าหมายการให้บริการกระทรวง : ผู้กระทำผิดได้รับการแก้ไขฟื้นฟูและพัฒนาพฤตินิสัยในรูปแบบที่เหมาะสมตามมาตรฐานสากล		71.5582	56.7065	25.3640	6.2126	17.9406	16.3458	23.1474	17.1994	5.1062	16.9487
- ตัวชี้วัด : ผู้กระทำผิดได้รับการควบคุม ฝึกอบรม สืบเสาะ พินิจ สอดส่อง และแก้ไขฟื้นฟู	ราย	657,000	679,903	107,800	80,304	89,400	78,549	89,400	77,945	370,400	443,105
- ตัวชี้วัด : ผู้ต้องขังคดีเด็ดขาดได้รับการแก้ไขฟื้นฟูและพัฒนาพฤตินิสัยโดยโปรแกรมแก้ไขตามลักษณะคดี	ราย	36,500	61,822		28,550		21,385		6,006	36,500	5,881
- ตัวชี้วัด : เด็กและเยาวชนที่มีปัญหาสุขภาพจิตหรือปัญหาที่ซับซ้อนได้รับการแก้ไข บำบัดฟื้นฟูตรงตามสภาพปัญหาและความจำเป็น	ราย	4,000	2,830	900	520	900	1,203	1,000	553	1,200	554
- ตัวชี้วัด : ผู้กระทำผิดที่ใช้เครื่องมือติดตามตัวอิเล็กทรอนิกส์	ราย	12,000	3,333	3,000	0	3,000	727	3,000	1,561	3,000	1,045
- ตัวชี้วัด : ร้อยละการกระทำผิดซ้ำของผู้กระทำผิดทั้งเด็ก ผู้ใหญ่ ที่พ้นจากการควบคุม ฝึกอบรม สืบเสาะ พินิจ สอดส่อง และแก้ไขฟื้นฟู ไม่เกิน	ร้อยละ	10	4.87							10	4.87
- ตัวชี้วัด : ร้อยละของผู้กระทำผิดเงื่อนไขของผู้ถูกคุมความประพฤติที่ใช้เครื่องมือติดตามตัวอิเล็กทรอนิกส์ ไม่เกิน	ร้อยละ	29	1.41							29	1.41
เป้าหมายการให้บริการหน่วยงาน : ผู้กระทำผิดในชุมชนสามารถกลับตนเป็นคนดีของสังคม		71.5582	56.7065	25.3640	6.2126	17.9406	16.3458	23.1474	17.1994	5.1062	16.9487
- ตัวชี้วัด : จำนวนผู้กระทำผิดได้รับการสืบเสาะและพินิจ ควบคุมสอดส่องและแก้ไขฟื้นฟู	ราย	312,000	281,028	96,000	73,417	78,000	70,559	78,000	67,694	60,000	69,358
- ตัวชี้วัด : จำนวนผู้กระทำผิดที่ใช้เครื่องมือติดตามตัวอิเล็กทรอนิกส์	ราย	12,000	3,333	3,000	0	3,000	727	3,000	1,534	3,000	1,072
- ตัวชี้วัด : ร้อยละของผู้ถูกคุมความประพฤติที่กระทำผิดเงื่อนไขตามที่ศาลกำหนดไม่เกิน	ร้อยละ	18								18	
- ตัวชี้วัด : ร้อยละของผู้กระทำผิดเงื่อนไขของผู้ถูกคุมความประพฤติที่ใช้เครื่องมือติดตามตัวอิเล็กทรอนิกส์ไม่เกิน	ร้อยละ	29								29	
- ตัวชี้วัด : ร้อยละของผู้กระทำผิดในคดีสอดส่องที่ได้รับการปฏิบัติตามมาตรฐานการแก้ไขฟื้นฟูผู้กระทำผิดไม่ต่ำกว่า	ร้อยละ										
- ตัวชี้วัด : ร้อยละการกระทำผิดซ้ำของผู้ที่พ้นการคุมความประพฤติตามเงื่อนไขที่มีอำนาจกำหนดไม่เกิน	ร้อยละ										
<b>โครงการที่ 1 : โครงการคืนคนดีสู่สังคม</b>		<b>51.4950</b>	<b>48.1990</b>	<b>20.4450</b>	<b>4.7437</b>	<b>15.3900</b>	<b>12.9286</b>	<b>15.3900</b>	<b>14.6083</b>	<b>0.2700</b>	<b>15.9185</b>
<b>1. แผนการปฏิบัติงาน</b>											
<b>1.1 ตัวชี้วัด</b>											
<b>เชิงปริมาณ</b>											
- จำนวนผู้พ้นโทษได้รับการจ้างงาน	ราย	560	947	200	409	180	286	180	125		182
<b>1.2 กิจกรรมหลัก</b>											
กิจกรรมที่ 1 : สนับสนุนให้ผู้กระทำผิดและผู้พ้นโทษมีงานทำ											
- ตัวชี้วัด : จำนวนผู้พ้นโทษได้รับการจ้างงาน	ราย	560	947	200	137	180	503	180	125	0	182
<b>2.แผนการใช้จ่ายงบประมาณ (2.1+2.2+2.3)</b>		<b>51.4950</b>	<b>48.1990</b>	<b>20.4450</b>	<b>4.7437</b>	<b>15.3900</b>	<b>12.9286</b>	<b>15.3900</b>	<b>14.6083</b>	<b>0.2700</b>	<b>15.9185</b>
<b>2.1 งบประมาณ</b>		<b>51.4950</b>	<b>48.1990</b>	<b>20.4450</b>	<b>4.7437</b>	<b>15.3900</b>	<b>12.9286</b>	<b>15.3900</b>	<b>14.6083</b>	<b>0.2700</b>	<b>15.9185</b>
1 : สนับสนุนให้ผู้กระทำผิดและผู้พ้นโทษมีงานทำ		51.4950	48.1990	20.4450	4.7437	15.3900	12.9286	15.3900	14.6083	0.2700	15.9185
- รายจ่ายประจำ		51.4950	48.1990	20.4450	4.7437	15.3900	12.9286	15.3900	14.6083	0.2700	15.9185

หน่วย : ล้านบาท (ทศนิยม 4 ตำแหน่ง)

ยุทธศาสตร์จัดสรร-แผนงาน-เป้าประสงค์เชิงยุทธศาสตร์ เป้าหมายการให้บริการกระทรวง-เป้าหมายการให้บริการหน่วยงาน ผลผลิต/โครงการ-กิจกรรม	หน่วยนับ	รวมทั้งสิ้น		ไตรมาส 1 ( ต.ค.- ธ.ค.)		ไตรมาส 2 ( ม.ค.- มี.ค.)		ไตรมาส 3 ( เม.ย.- มิ.ย.)		ไตรมาส 4 ( ก.ค.- ก.ย.)	
		แผน	ผล	แผน	ผล	แผน	ผล	แผน	ผล	แผน	ผล
<b>โครงการที่ 2 : โครงการพัฒนาระบบการแก้ไขพื้นที่ผู้กระทำผิดในชุมชน</b>		18.3555	8.2600	4.6163	1.4689	2.1306	3.3677	6.7724	2.3931	4.8362	1.0302
<b>1. แผนการปฏิบัติงาน</b>											
<b>1.1 ตัวชี้วัด</b>											
<b>เชิงปริมาณ</b>											
- จำนวนผู้กระทำผิดที่ใช้เครื่องมือติดตามตัวอิเล็กทรอนิกส์	ราย	12,000	3333	3000	0	3000	727	3000	1534	3000	1045
<b>เชิงคุณภาพ</b>											
- ร้อยละของผู้กระทำผิดเงื่อนไขของผู้ถูกคุมประพฤติที่ใช้เครื่องมือติดตามตัวอิเล็กทรอนิกส์ไม่เกิน	ร้อยละ	29								29	
<b>1.2 กิจกรรมหลัก</b>											
กิจกรรมที่ 1 : การนำเครื่องมือติดตามตัวอิเล็กทรอนิกส์มาใช้กับผู้กระทำผิด											
- ตัวชี้วัด : จำนวนผู้กระทำผิดที่ใช้เครื่องมือติดตามตัวอิเล็กทรอนิกส์	ราย	12,000	3333	3000	0	3000	727	3000	1534	3000	1045
กิจกรรมที่ 2 : การป้องกันสังคมให้ปลอดภัยจากอาชญากรรม											
- ตัวชี้วัด : ร้อยละการกระทำผิดซ้ำของผู้ที่พ้นการคุมความประพฤติตามเงื่อนไขที่ศาลกำหนดไม่เกิน	ร้อยละ	29								29	
กิจกรรมที่ 3 : การส่งเสริมกิจการบ้านกึ่งวิถี											
- ตัวชี้วัด : จำนวนผู้ต้องหาและผู้กระทำผิดที่เข้ารับบริการในบ้านกึ่งวิถี	ราย	595	943	150	88	150	357	150	284	145	214
<b>2.แผนการใช้จ่ายงบประมาณ (2.1+2.2+2.3)</b>		18.3555	8.2600	4.6163	1.4689	2.1306	3.3677	6.7724	2.3931	4.8362	1.0302
<b>2.1 งบประมาณ</b>		18.3555	8.2600	4.6163	1.4689	2.1306	3.3677	6.7724	2.3931	4.8362	1.0302
1 : การนำเครื่องมือติดตามตัวอิเล็กทรอนิกส์มาใช้กับผู้กระทำผิด		11.8630	5.7908	0.9189	1.2980	0.9189	2.7652	5.5607	0.6974	4.4645	1.0302
- รายจ่ายประจำ		11.8630	5.7908	0.9189	1.2980	0.9189	2.7652	5.5607	0.6974	4.4645	1.0302
2 : การป้องกันสังคมให้ปลอดภัยจากอาชญากรรม		1.8490	1.6263	1.8490	-	-	-	-	1.6263	-	-
- รายจ่ายประจำ		1.8490	1.6263	1.8490	-	-	-	-	1.6263	-	-
3 : การส่งเสริมกิจการบ้านกึ่งวิถี		4.6435	0.8428	1.8484	0.1709	1.2117	0.6026	1.2117	0.0693	0.3717	-
- รายจ่ายประจำ		4.6435	0.8428	1.8484	0.1709	1.2117	0.6026	1.2117	0.0693	0.3717	-
<b>โครงการที่ 3 : โครงการพัฒนาระบบงานคุมประพฤติเพื่อการให้บริการแบบดิจิทัล</b>		1.7077	0.2475	0.3027	-	0.4200	0.0495	0.9850	0.1980	-	-
<b>1. แผนการปฏิบัติงาน</b>											
<b>1.1 ตัวชี้วัด</b>											
<b>เชิงปริมาณ</b>											
- ระบบงานคุมประพฤติเพื่อให้บริการแบบดิจิทัล	ระบบ	2							2		
<b>1.2 กิจกรรมหลัก</b>											
กิจกรรมที่ 1 : พัฒนาระบบงานคุมประพฤติเพื่อให้บริการแบบดิจิทัล											
- ตัวชี้วัด : ระบบงานคุมประพฤติเพื่อให้บริการแบบดิจิทัล	ระบบ	2							2		
<b>2.แผนการใช้จ่ายงบประมาณ (2.1+2.2+2.3)</b>		1.7077	0.2475	0.3027	-	0.4200	0.0495	0.9850	0.1980	-	-
<b>2.1 งบประมาณ</b>		1.7077	0.2475	0.3027	-	0.4200	0.0495	0.9850	0.1980	-	-
1 : พัฒนาระบบงานคุมประพฤติเพื่อให้บริการแบบดิจิทัล		1.7077	0.2475	0.3027	-	0.4200	0.0495	0.9850	0.1980	-	-
- รายจ่ายลงทุน		1.7027	0.2475	0.3027	-	0.4200	0.0495	0.9800	0.1980	-	-
- รายจ่ายประจำ		0.0050	-	-	-	-	-	0.0050	-	-	-
<b>แผนงาน : แผนงานบุคลากรภาครัฐ (ด้านการปรับสมดุลและพัฒนาระบบบริหารจัดการภาครัฐ)</b>		1,184.2585	1,182.0183	296.0848	284.7342	296.0829	300.0667	296.0828	293.0901	296.0080	304.1272
<b>เป้าประสงค์เชิงยุทธศาสตร์ : เป้าหมายเชิงยุทธศาสตร์ : แผนงานรองบุคลากรภาครัฐปฏิรูปกฎหมายและพัฒนาระบบการยุติธรรม</b>		1,184.2585	1,182.0183	296.0848	284.7342	296.0829	300.0667	296.0828	293.0901	296.0080	304.1272
<b>เป้าหมายการให้บริการกระทรวง : ผู้กระทำผิดได้รับการแก้ไขพื้นที่และพัฒนาพฤติกรรมนิสัยในรูปแบบที่เหมาะสมตามมาตรฐานสากล</b>		1,184.2585	1,182.0183	296.0848	284.7342	296.0829	300.0667	296.0828	293.0901	296.0080	304.1272
- ตัวชี้วัด : ผู้กระทำผิดได้รับการควบคุม ฝึกอบรม สืบเสาะ พินิจ สอดส่อง และแก้ไขพื้นที่	ราย	657,000	679,903	107,800	80,304	89,400	78,549	89,400	77,945	370,400	443,105
- ตัวชี้วัด : ผู้ต้องขังคดีเด็ดขาดได้รับการแก้ไขพื้นที่และพัฒนาพฤติกรรมนิสัยโดยโปรแกรมแก้ไขตามลักษณะคดี	ราย	36,500	61,822		28,550		21,385		6,006	36,500	5,881
- ตัวชี้วัด : เด็กและเยาวชนที่มีปัญหาสุขภาพจิตหรือปัญหาที่ซับซ้อนได้รับการแก้ไข บำบัดฟื้นฟูตรงตามสภาพปัญหาและควมจำเป็น	ราย	4,000	2,830	900	520	900	1,203	1,000	553	1,200	554



หน่วย : ล้านบาท (ทศนิยม 4 ตำแหน่ง )

ยุทธศาสตร์จัดสรร-แผนงาน-เป้าประสงค์เชิงยุทธศาสตร์ เป้าหมายการให้บริการกระทรวง-เป้าหมายการให้บริการหน่วยงาน ผลผลิต/โครงการ-กิจกรรม	หน่วยนับ	รวมทั้งสิ้น		ไตรมาส 1 ( ต.ค.- ธ.ค.)		ไตรมาส 2 ( ม.ค.- มี.ค.)		ไตรมาส 3 ( เม.ย.- มิ.ย.)		ไตรมาส 4 ( ก.ค.- ก.ย.)	
		แผน	ผล	แผน	ผล	แผน	ผล	แผน	ผล	แผน	ผล
- ร้อยละการกระทำผิดซ้ำของผู้ที่พ้นการคุมประพฤติตามเงื่อนไขที่มีอำนาจกำหนดไม่เกิน	ร้อยละ										
<b>1.2 กิจกรรมหลัก</b>											
กิจกรรมที่ 1 : สารสนเทศและการสื่อสาร											
- ตัวชี้วัด : จำนวนคดีที่ได้รับการตรวจสอบประวัติ	ราย	100,000	478321	30000	118431	25000	112995	25000	108806	20000	13089
กิจกรรมที่ 2 : การสืบเสาะและพินิจ											
- ตัวชี้วัด : จำนวนผู้กระทำผิดที่ได้รับการสืบเสาะและพินิจ	ราย	112,000	88085	36000	26138	28000	19411	28000	14011	20000	28525
กิจกรรมที่ 3 : การควบคุมสอดส่อง และแก้ไขฟื้นฟูผู้กระทำผิด											
- ตัวชี้วัด : จำนวนผู้ที่ได้รับการสอดส่องและแก้ไขฟื้นฟู	ราย	200,000	192943	60000	47279	50000	51148	50000	53683	40000	40833
<b>2.แผนการใช้จ่ายงบประมาณ (2.1+2.2+2.3)</b>		<b>163.3410</b>	<b>158.4167</b>	<b>58.5332</b>	<b>28.1781</b>	<b>47.5591</b>	<b>51.7510</b>	<b>39.8039</b>	<b>33.8072</b>	<b>17.4448</b>	<b>44.6804</b>
<b>2.1 งบประมาณ</b>		<b>163.3410</b>	<b>158.4167</b>	<b>58.5332</b>	<b>28.1781</b>	<b>47.5591</b>	<b>51.7510</b>	<b>39.8039</b>	<b>33.8072</b>	<b>17.4448</b>	<b>44.6804</b>
1 : สารสนเทศและการสื่อสาร		7.7307	-	5.5506	-	1.3572	-	0.5486	-	0.2743	-
- รายจ่ายประจำ		7.7307	-	5.5506	-	1.3572	-	0.5486	-	0.2743	-
2 : การสืบเสาะและพินิจ		15.7502	-	7.1370	-	6.4620	-	1.4342	-	0.7170	-
- รายจ่ายประจำ		15.7502	-	7.1370	-	6.4620	-	1.4342	-	0.7170	-
3 : การควบคุมสอดส่อง และแก้ไขฟื้นฟูผู้กระทำผิด		139.8601	158.4167	45.8456	28.1781	39.7399	51.7510	37.8211	33.8072	16.4535	44.6804
- รายจ่ายประจำ		139.8601	158.4167	45.8456	28.1781	39.7399	51.7510	37.8211	33.8072	16.4535	44.6804